



نصب و استفاده از ابزار و وئین

در وردپرس

Wueen Kit

**قبل از شروع، وارد لینک زیر شده  
و افزونه ووئین را از انتهای محصول دانلود و نصب کنید**

<https://herminal.com/product/wueen/>

جعبه‌ها را به اینجا بکشید

جعبه‌ها را به اینجا بکشید

پیش‌نویس سریع

راه‌اندازی ووئین

وضعیت سلامت سایر

در یک نگاه

فعاثیت



- پیشخوان
- خانه
- به‌روزرسانی‌ها
- نوشته‌ها
- بلاکت‌ها
- رسانه
- برگه‌ها
- دیدگاه‌ها
- ووکامرس
- محصولات
- تجزیه و تحلیل
- بازاریابی
- نمایش
- افزونه‌ها
- کاربران
- ابزارها
- تنظیمات
- ووئین
- جمع کردن فهرست

# وارد یکی از دو قسمت مشخص شده شوید

تاج و تخت ملکه ووئین 

جستجو با عنوان اصلی و اسم پوشه افزونه



ووئین | 0.313.0 | هادی اکبرزاده

ووئین ملکه وردپرس است. لمس او دنیای وردپرس شما را متحول خواهد کرد


ورود به حساب

وظایف پس‌زمینه

ابزارها

کائنات

آدرس



پیشخوان

نوشته‌ها

بلاکت‌ها

رسانه

برگه‌ها

دیدگاه‌ها

ووکامرس

محصولات

تجزیه و تحلیل

بازاریابی

نمایش

افزونه‌ها

کاربران

ابزارها

تنظیمات

ووئین

جمع کردن فهرست

اگر وارد منوی ووئین شدید، بر روی دکمه ابزارها در آیتم مربوط به ووئین کلیک کنید

- پشتخوان
- نوشته‌ها
- بلاکت‌ها
- رسانه
- برگه‌ها
- دیدگاه‌ها
- ووکامرس
- محصولات
- تجربه و تحلیل
- بازاریابی
- نمایش
- افزونه‌ها
- کاربران
- ابزارها
- تنظیمات

نصب

ابزارها

هیچ ابزاری نصب نشده است.



- ووتین
- جمع کردن فهرست

سیاسگزاریم از اینکه سایت خود را با وردپرس ساخته‌اید.

نگارش 6.4.2

# جهت نصب یک ابزار جدید، وارد سربرگ نصب شوید

نصب

ابزارها



کلیک جهت آپلود یا درگ و دراپ

WUEENKIT (MAX Upload. 85MB, Max post. 85MB)



**فایل با پسوند (فرمت) wueenkit که از سایت هرمینال دانلود کرده‌اید را در کادر بالا کشیده و رها کنید تا آپلود شود و یا بروی کادر کلیک کرده و سپس فایل wueenkit را انتخاب کنید**

نصب

ابزارها



کلیک جهت آپلود یا درگ و دراپ  
WUEENKIT (MAX Upload. 85MB, Max post. 85MB)

abjad-v1.3.0.wueenkit

100%



**صبر کنید تا عملیات نصب به اتمام رسیده و فرآیند آپلود به رنگ سبز تغییر کنید**

نصب

ابزارها



کلیک جهت آپلود یا درگ و دراپ  
WUEENKIT (MAX Upload. 85MB, Max post. 85MB)

abjad-v1.3.0.wueenkit

100%



# به سربرگ ابزارها برگردید



نصب

ابزارها

کانتات

تعداد: 2



جستجو با عنوان ابزار و نام پوشه



ایجد | v1.3.0 | هادی اکبرزاده

محاسبه‌گر ایجد کبیر و صغیر عبارات فارسی و عربی به‌همراه جزئیات تکمیلی

صفحه اصلی

اجرا

سفارشی‌سازی

شورت کد



# ابزار نصب شده در لیست قابل مشاهده است

نصب

ابزارها

کانتات

تعداد: 2



جستجو با عنوان ابزار و نام پوشه



ایچد | v1.3.0 | هادی اکبرزاده

محاسبه‌گر ایچد کبیر و صغیر عبارات فارسی و عربی به‌همراه جزئیات تکمیلی

صفحه اصلی

اجرا

سفارشی‌سازی

شورت کد

در صورت وجود آیکون قفل به رنگ قرمز، لایسنس ابزار نصب نشده است  
بنابراین بر روی آیکون قفل کلیک کنید

## لایسنس برای ابزار ایجاد

آخرین پیام: لایسنس نصب نشده است

## کلید لایسنس

-1522-657854714f786\_tzq21amNh5UPimEYzKdfCuaKGiFNv9cJ

نصب/فعال کن

کل لایسنس ها

**کلید لایسنس مربوط به ابزار که در سایت هرمینال دریافت کرده‌اید را در کادر مورد نظر وارد کرده و سپس بر روی دکمه نصب/فعال کردن کلیک کنید**

## لایسنس برای ابزار ایجاد

آخرین پیام: با موفقیت نصب شد

حداکثر نسخه لایسنس: 1

نسخه نصب شده: 1

### کلید لایسنس

-1525-65785d84ec4c8\_Ocif9uNjB9wn42s8AuWn5xJzXV3A6vSh

حذف/غیرفعال کن

[کل لایسنس ها](#)

سپاسگزاریم از اینکه سایت خود را با [وردپریس](#) ساخته‌اید.

اکنون در اینجا لایسنس با موفقیت نصب شده است  
به لیست ابزارها برگردید

- پیشخوان
- نوشته‌ها
- بلاکت‌ها
- رسانه
- برگه‌ها
- دیدگاه‌ها
- ووکامرس
- محصولات
- تجزیه و تحلیل
- بازاریابی
- نمایش
- افزونه‌ها
- کاربران
- ابزارها
- تنظیمات

ووئین

جمع کردن فهرست

نصب

ابزارها

کائنات

تعداد: 1



جستجو با عنوان ابزار و نام پوشه



ابجد | v1.3.0 | هادی اکبرزاده


محاسبه‌گر ابجد کبیر و صغیر عبارات فارسی و عربی به‌همراه جزئیات تکمیلی

صفحه اصلی

اجرا

سفارشی‌سازی

شورت کد



# آیکون قفل به رنگ سبز درآمده است که به معنی نصب شدن لایسنس است

نصب


ابزارها

کانتات

تعداد: 1



جستجو با عنوان ابزار و نام پوشه



ایچد | v1.3.0 | هادی اکبرزاده

محاسبه‌گر ایچد کبیر و صغیر عبارات فارسی و عربی به‌همراه جزئیات تکمیلی

صفحه اصلی

اجرا

سفارشی‌سازی

شورت کد



سپاسگزاریم از اینکه سایت خود را با وردپرس ساخته‌اید.

نگارش 6.4.2

# بر روی شورت کد کلیک کنید تا شورت کد کپی شود

**ساختار شورت کد به صورت زیر است:**

`[wueen-kit name="abjad"]`


### ابزار ايجاد آنلاين

پیوند یکتا: <http://wordpress.local/2023/12/12/تست-ابزار/> | ویرایش

افزودن پرونده چندرسانه‌ای

جهت متن | بستن برجسبها | more | code | li | ol | ul | img | ins | del | b-quote | link | i | b

["wueen-kit name="abjad"]



Main content area with a large empty text box for writing the article content.

پیش‌نویس در تاریخ 4:53:24 ب.ظ ذخیره شد.

ووتین

اگر در این پست از یک یا چند ابزار ووتین استفاده می‌کنید، بهتر است که آن‌ها را مشخص کنید.

ابزار 1 ✕

نام ابزار

نام هر ابزار، همان نام فایل نصبی آن می‌باشد؛ که در شورت‌کد ابزار نیز قابل مشاهده است

انتشار

بیش‌نمایش | ذخیره پیش‌نویس

وضعیت: پیش‌نویس ویرایش

قابلیت مشاهده: عمومی ویرایش

انتشار فوری ویرایش

انتقال به زباله‌دان | انتشار

دسته‌ها

همه دسته‌ها | بر استفاده

دسته‌بندی نشده

+ افزودن دسته تازه

برجسب‌ها

افزودن

برجسب‌ها را با کاما جدا نمایید

انتخاب‌ها از برجسب‌های بیشتر استفاده شده

ویژگی‌های نوشته

قالب

قالب پیشفرض

تصویر شاخص

- پیشخوان
- نوشته‌ها
- همه نوشته‌ها
- نوشته تازه
- دسته‌ها
- برجسب‌ها
- بلاکت‌ها
- رسانه
- برگه‌ها
- دیدگاه‌ها
- ووکامرس
- محصولات
- تجزیه و تحلیل
- بازاریابی
- نمایش
- افزونه‌ها
- کاربران
- ابزارها
- تنظیمات
- ووتین
- جمع کردن فهرست

# یک نوشته یا برگه ایجاد کرده و شورت‌کد را در آن قرار دهید



انتشار انتقال بوزیالهدان

دسته‌ها

همه دسته‌ها بر استفاده

دسته‌بندی نشده

[+ افزودن دسته تازه](#)

برچسب‌ها

افزودن

برچسب‌ها را با کاما جدا نمایید

[انتخاب از برچسب‌های بیشتر استفاده شده](#)

ویژگی‌های نوشته

قالب

قالب پیشفرض

تصویر شاخص

[قرار دادن به‌عنوان تصویر شاخص](#)

تعداد واژه‌ها: 0

پیش‌نویس در تاریخ 4:53:24 ب.ظ ذخیره شد.

ووئین

اگر در این بست از یک یا چند ابزار ووئین استفاده می‌کنید، بهتر است نام ابزار را مشخص کنید.

ابزار 1

نام ابزار abjad

نام هر ابزار، همان نام قابل نصبی آن می‌باشد؛ که در صورت کد ابزار نیز قابل مشاهده است

حذف ابزار

[افزودن ابزار دیگر {#}](#)

- پیشخوان
- نوشته‌ها
- همه نوشته‌ها
- نوشته تازه
- دسته‌ها
- برچسب‌ها
- بلاکت‌ها
- رسانه
- برگه‌ها
- دیدگاه‌ها
- ووکامرس
- محصولات
- تجزیه و تحلیل
- بازاریابی
- نمایش
- افزونه‌ها
- کاربران
- ابزارها
- تنظیمات
- ووئین
- جمع کردن فهرست

از متاباکس ووئین، نام ابزار که در صورت کد مشخص است را نیز در فیلد مورد نظر وارد کنید

**پست را ذخیره کرده و سپس وارد لینک آن شوید**

**ابزار قابل مشاهده است **

**جهت مشاهده ابزارهای موجود در هر مینال:**

**<https://herminal.com/kits/>**